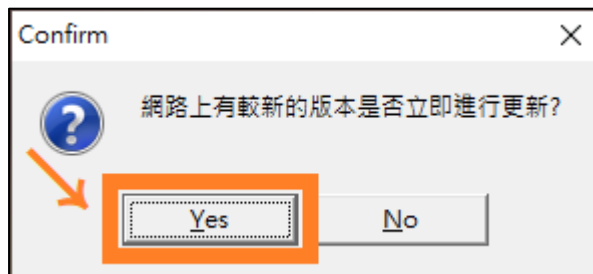


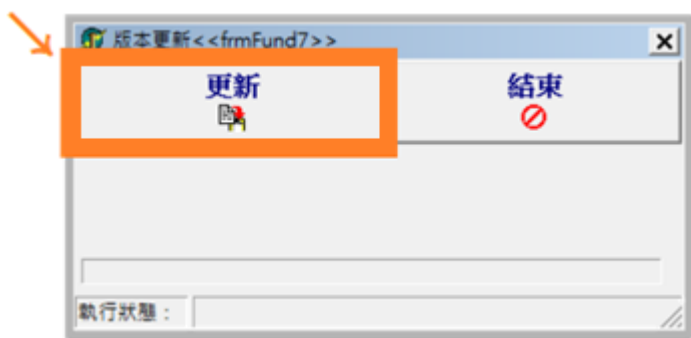
# 「儲金繳納作業系統」調薪作業更新版本操作說明

## 一、版本更新或升級安裝：

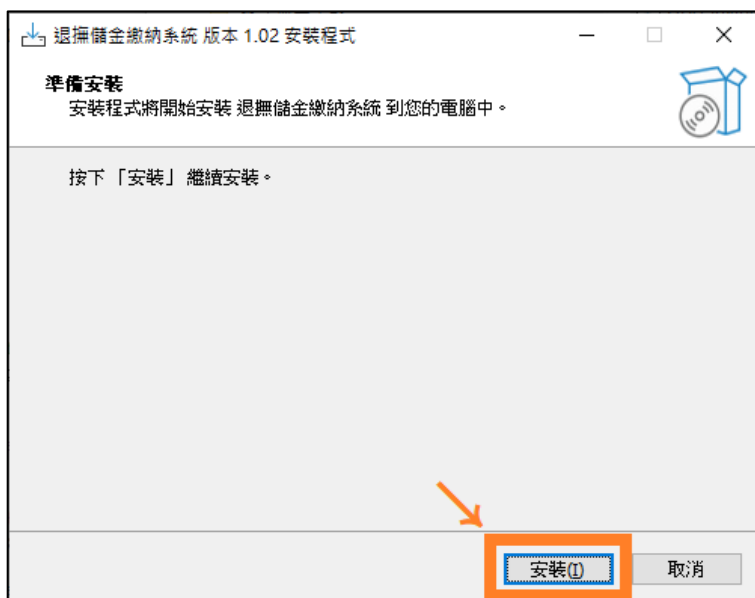
1. 請先登入「儲金繳納作業系統」，如網路連線檢查版本功能正常，會跳出「**網路上有較新的版本是否立即進行更新？**」，請按「**Yes**」。



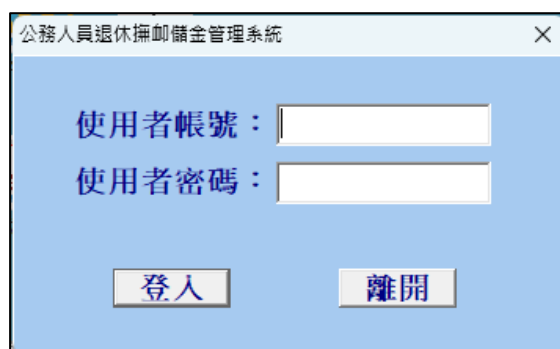
2. 即會跳出「版本更新」視窗，請點擊「**更新**」。



3. 進入「儲金繳納系統 版本 1.02 安裝程式」，請點擊「**安裝**」。



4. 系統安裝完畢後，會跳出登入頁面，請**重新登入**。



5. 進入「儲金繳納作業系統」後，請確認畫面左上角之版本是 **v.1.02** 或以上。



- ※ 若無法依上述步驟以網路連線檢查更新版本，

則請至本局網站 ([www.fund.gov.tw](http://www.fund.gov.tw)，[首頁 \ 公教個人專戶制專區 \ 儲金系統及表單下載 \ 儲金繳納軟體下載](#)) 點擊安裝「[儲金繳納作業系統升級版](#)」，或至[首頁 \ 最新消息](#)中連結點選安裝升級版。已自動更新者不用再安裝升級。



- ※ 系統更新成功後，即依修正後繳費標準繳納儲金費用，將無法用調薪前對照表繳納。

- ※ 系統更新成功後，自願增加提繳上限將隨之調整。

申請自願增加提繳者，可填具「[公教人員個人專戶制自願增加提繳退撫儲金費用申請書](#)」，以利操作人員於系統中修改每月自願增加提繳費用。

[...續下頁]

## 二、調薪補差額作業：

1. 如貴機關學校 113 年 1 月之儲金繳納費用未依調薪後標準繳納者，應於 113 年 2 月補繳調薪後之差額。

請於資料登錄及增額提繳異動作業完成後，

執行「報表列印」作業，請選擇第 5 個選項：「整月清單、異動清單、繳費存款單 (僅供 113 年待遇調整補差額使用)」。



2. 系統自動依繳費月份將調薪補繳差額列總數於 (C) 欄位。

俸點1	俸點2	人數	金額小計	俸點1	俸點2	人數	金額小計	俸點1	俸點2	人數	金額小計	俸點1	俸點2	人數	金額小計												
0800	0770	2	36,996	0535	0430	0	0	0350	0210	0	0	0220		0	0												
0790	0740	0	0	0520	0410	0	0	0340	0200	0	0	0210		0	0												
0780	0710	0	0	0505	0390	0	0	0330	0190	0	0	0200		0	0												
0750	0680	0	0	0490	0370	0	0	0320	0180	0	0	0190		0	0												
0730	0650	0	0	0475	0350	0	0	0310	0170	0	0	0180		0	0												
0710	0625	0	0	0460	0330	0	0	0300	0160	0	0	0170		0	0												
0690	0600	0	0	0445	0310	0	0	0290	0150	0	0	0160		0	0												
0670	0575	0	0	0430	0290	0	0	0280	0140	0	0	0155		0	0												
0650	0550	0	0	0415	0275	0	0	0270	0130	0	0	0150		0	0												
0630	0525	0	0	0400	0260	0	0	0260	0120	0	0	0145		0	0												
0610	0500	0	0	0385	0245	0	0	0250	0110	0	0	0140		0	0												
0590	0475	0	0	0370	0230	0	0	0240	0100	0	0			0	0												
0550	0450	0	0	0360	0220	0	0	0230	0090	0	0			0	0												
												總計(人)	2														
												(A) 每月繳費金額	36996														

身分證號	姓名	異動別	出生日期	俸薪點(前)類別	俸薪點(前)	俸薪點(後)類別	俸薪點(後)	天數	應繳總額	個人自繳	政府撥繳	生效日期	原始資料
			!!									!!	

(B) 異動資料合計 人數 0 補繳(退還) 總額-B 個人自繳 政府撥繳

(C) 補繳(退還) 上月欠溢繳 個人自繳 506 政府撥繳 940 總額-C 1446 欠溢繳 補繳113年01月待遇調整差額計1446元 說明原因

(D) 育嬰留職停薪全額自繳合計 筆數 0 總額-D 自繳明細

(E) 增額提繳自繳金額合計 筆數 0 總額-D 增額明細

3. 欲查詢個人調薪補繳明細，請點選「調薪差額明細」，可匯出 CSV 檔及列印報表。

※ 如貴機關學校繳納之儲金費用已依 113 年度調薪後標準繳納者，則無需依上述動作進行補繳調薪後差額。