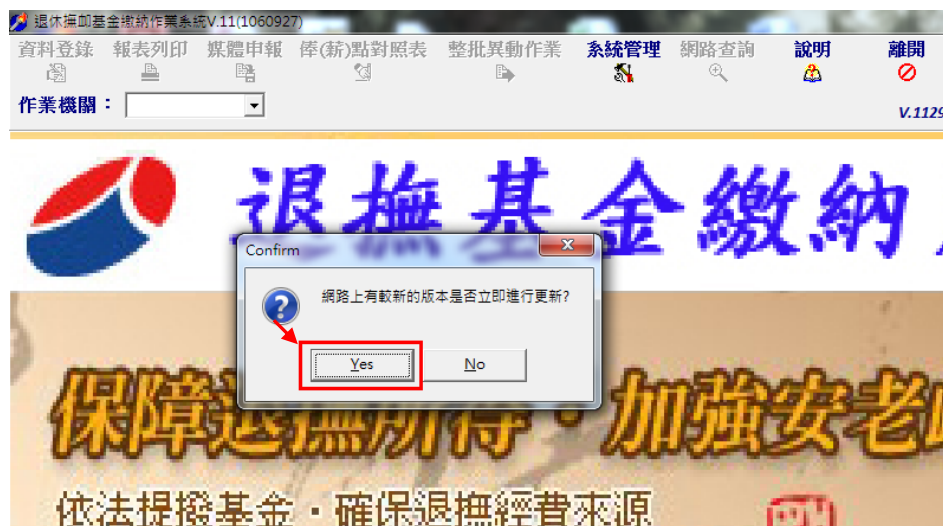


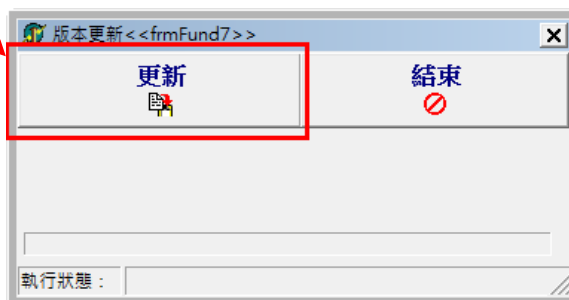
基金繳納作業系統單機版待遇調整作業更新版本操作說明：

一、版本更新作業及升級安裝：

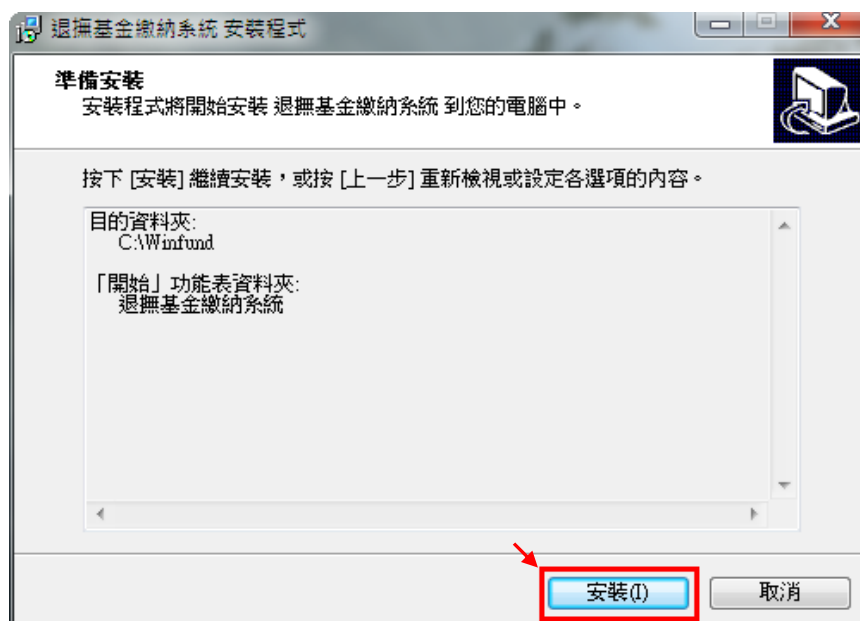
- 1、請先登入退撫基金繳納系統，如網路連線檢查版本功能正常，會跳出「網路上有較新的版本是否立即進行更新？」，請按「Yes」。



- 2、即會跳出「版本更新」視窗，請點擊「更新」。

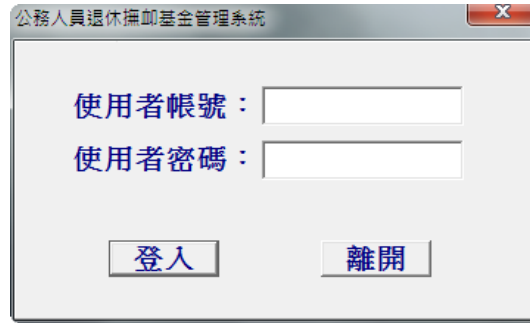


- 3、進入「退撫基金繳納系統 安裝程式」，請點擊「安裝」。

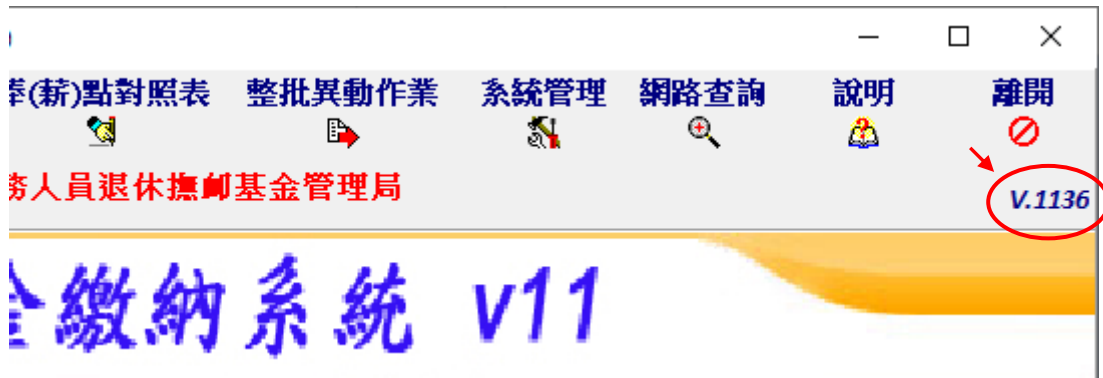


4、系統安裝完畢後，會跳出登入

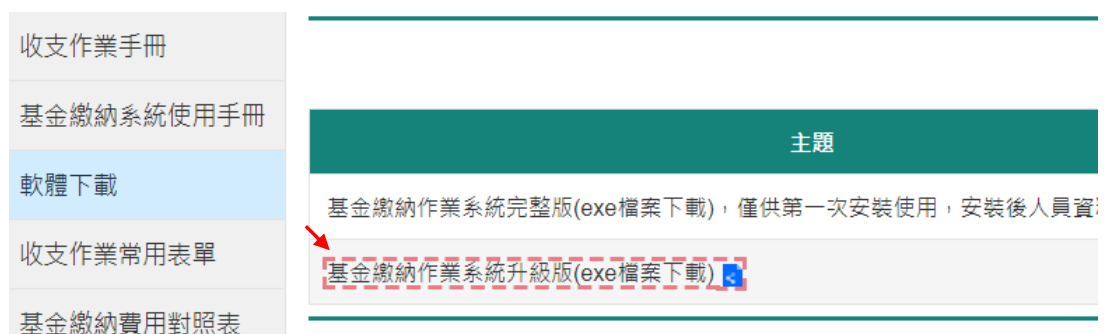
頁面，請重新登入



5、進入基金繳納作業系統後請確認畫面右邊之版本為 V.1136 或以上



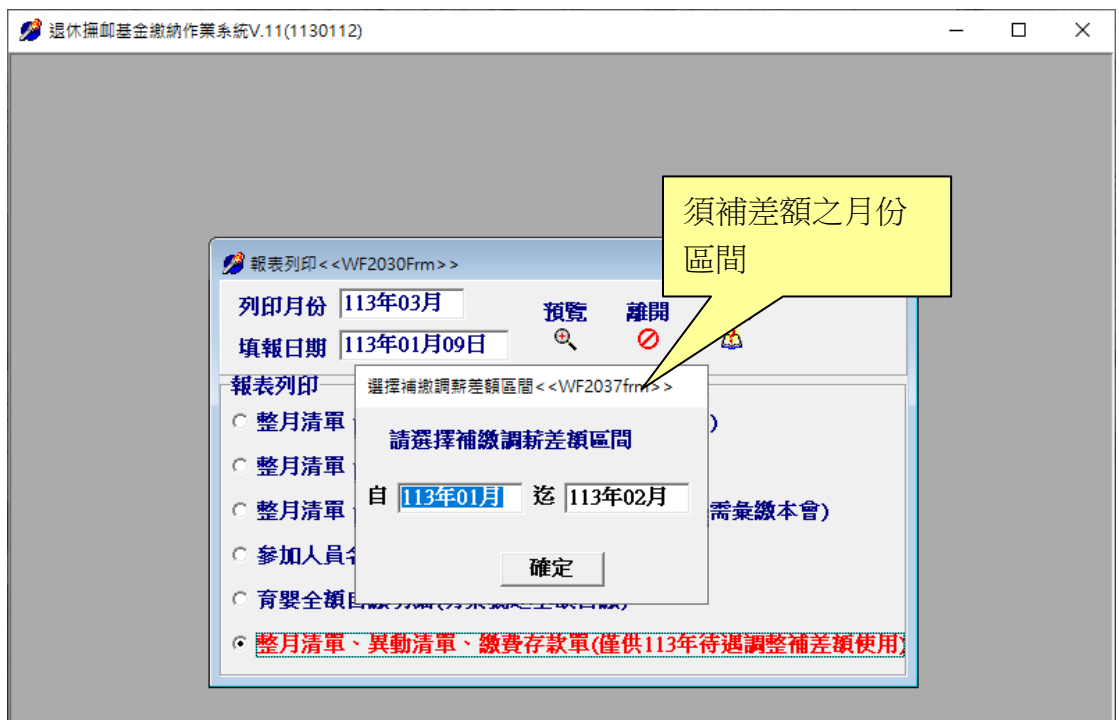
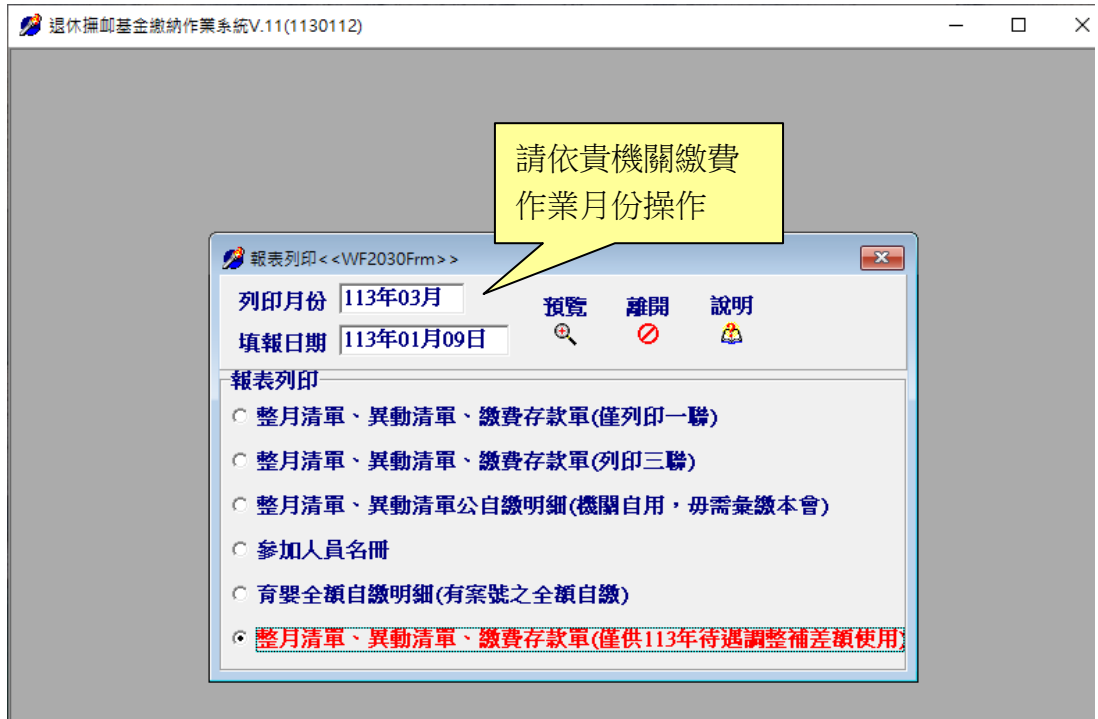
- 如無法網路連線檢查更新版本，請至本局網站 www.fund.gov.tw 首頁「常用連結」之「軟體下載」，點擊「[基金繳納作業系統升級版\(exe 檔案下載\)](#)」，下載後安裝(詳閱第 5 頁附錄)，**已自動更新者不需再升級**。



二、待遇調整補差額作業：

1、如機關學校 113 年 1 至 2 月之基金繳納費用未依調薪後標準繳納者，應於 3 月補繳待遇調整後之差額。

請先於「資料登錄」完成當月異動作業後，執行「報表列印」作業，報表列印請選擇第 6 項，「整月清單、異動清單、繳費存款單(僅供 113 年待遇調整補差額使用)」



2、系統依繳費月份及差額區間計算待遇調整補繳差額總數於 (C) 欄位。

本月異動清單預覽 <<WF2032Frm>>

作業月份 **113年03月** 調薪差額明細 預覽 列印 離開

公務人員 | 教育人員 | 軍職人員 |

總計實繳金額(B)=(A)+(B)+(C)+(D) **36,387** 個人自繳 **19,174** 政府撥繳 **17,213**

俸點1	俸點2	人數	金額小計	俸點1	俸點2	人數	金額小計	俸點1	俸點2	人數	金額小計	俸點1	俸點2	人數	金額小計
0800	0770	0	0	0535	0430	0	0	0350	0210	0	0	0220		0	0
0790	0740	0	0	0520	0410	0	0	0340	0200	0	0	0210		0	0
0780	0710	0	0	0505	0390	0	0	0330	0190	0	0	0200		0	0
0750	0680	0	0	0490	0370	0	0	0320	0180	0	0	0190		0	0
0730	0650	0	0	0475	0350	0	0	0310	0170	0	0	0180		0	0
0710	0625	0	0	0460	0330	0	0	0300	0160	0	0	0170		0	0
0690	0600	0	0	0445	0310	1	9,855	0290	0150	0	0	0160		0	0
0670	0575	0	0	0430	0290	0	0	0280	0140	1	6,177	0155		0	0
0650	0550	0	0	0415	0275	0	0	0270	0130	0	0	0150		0	0
0630	0525	0	0	0400	0260	0	0	0260	0120	0	0	0145		0	0
0610	0500	0	0	0385	0245	1	8,517	0250	0110	0	0	0140		0	0
0590	0475	0	0	0370	0230	0	0	0240	0100	0	0				
0550	0450	0	0	0360	0220	0	0	0230	0090	0	0				
												總計(人)	3		
												(A)整月繳費金額	24549		

身分證號	姓名	異動別	出生日期	俸薪點(前)類別	俸薪點(前)	俸薪點(後)類別	俸薪點(後)	天數	應繳總額	個人自繳	政府
			/ /								

(B)異動資料合計 筆數 **0** 補繳(退還)總額 **0** 個人自繳 **0** 政府撥繳 **0**

(C)補繳(退還)上月欠溢繳 個人自繳 **1396** 政府撥繳 **1256** 總額-C **2652** 欠溢繳說明原因 補繳113年01月至113年02月待遇調整差額計2652元

(D)育嬰留職停薪全額自繳合計 筆數 **1** 總額-D **9186**

3、欲查詢個人補繳明細，請點選「調薪差額明細」，可匯出 CSV 檔案及列印報表。

本月異動清單預覽 <<WF2032Frm>>

作業月份 **113年03月** 調薪差額明細 預覽 列印 離開

公務人員 | 教育人員 | 軍職人員 |

補繳調薪差額明細 <<WF2038Frm>>

補繳月份自 **113年01月** 至 **113年02月** 匯出CSV 列印 離開

公務人員 | 教育人員 | 軍職人員 |

身分證字號	姓名	作業月份	俸點	俸點類別	繳費類別	提撥總額差額	個人自繳差額	政府撥繳差額
D111111116	測試四	11302	0445	公務人員	整月	387	135	252
D111111116	測試四	11302	0445	公務人員	加入	387	135	252
C111111115	測試三	11301	0415	公務人員	育嬰留停自繳(新案)	360	360	0
C111111115	測試三	11302	0415	公務人員	育嬰留停自繳(新案)	360	360	0
A123456789	測試一	11301	0385	公務人員	整月	336	118	218
A123456789	測試一	11302	0385	公務人員	整月	336	118	218
B222222228	測試二	11301	0280	公務人員	整月	243	85	158
B222222228	測試二	11302	0280	公務人員	整月	243	85	158

合計 筆數 **8**

● 附錄-退撫基金繳納作業系統無法自動更新操作說明

1.開啟退撫基金繳納系統出現版本檢查失敗



2.連線至本局網站 <https://www.fund.gov.tw>，點擊軟體下載



3.確認網站上架日期與退撫基金繳納系統標題列是否相同(相同即最新版，不需更新)



4.若需更新，請關閉退撫基金繳納作業系統，並於「基金繳納作業系統升級版(exe 檔案下載)」項目上，點擊滑鼠右鍵選擇「另存連結為...」

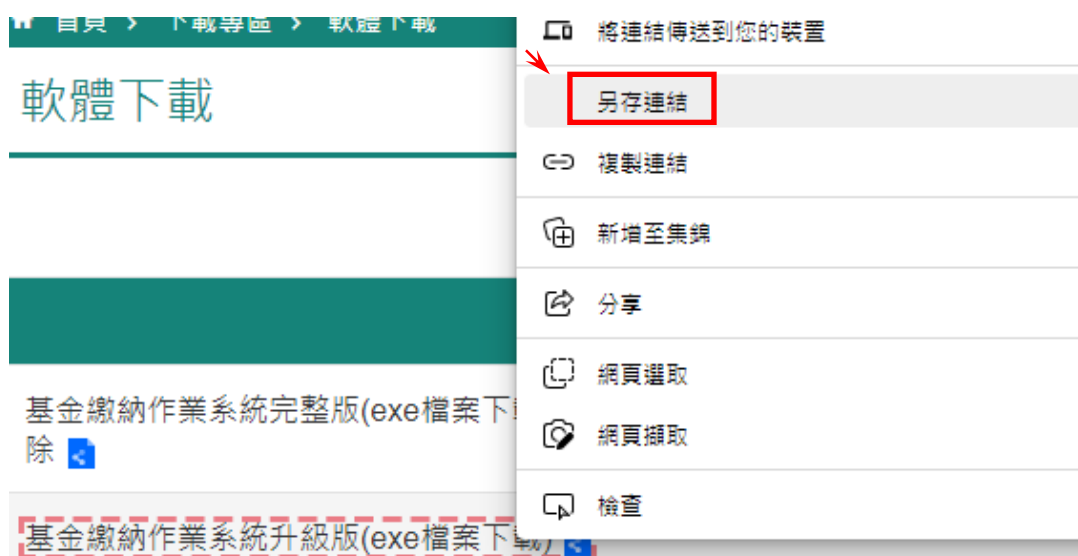
(Chrome 瀏覽器)

主題	上版日期
基金繳納作業系統完整版(exe檔案下載)，僅供第一次安裝使用，安裝後人員資料將全數清除	113-01-15
基金繳納作業系統升級版(exe檔案下載)	113-01-15



- 在新分頁中開啟連結
- 在新視窗中開啟連結
- 在無痕式視窗中開啟連結
- 另存連結為...**
- 複製連結網址
- 檢查

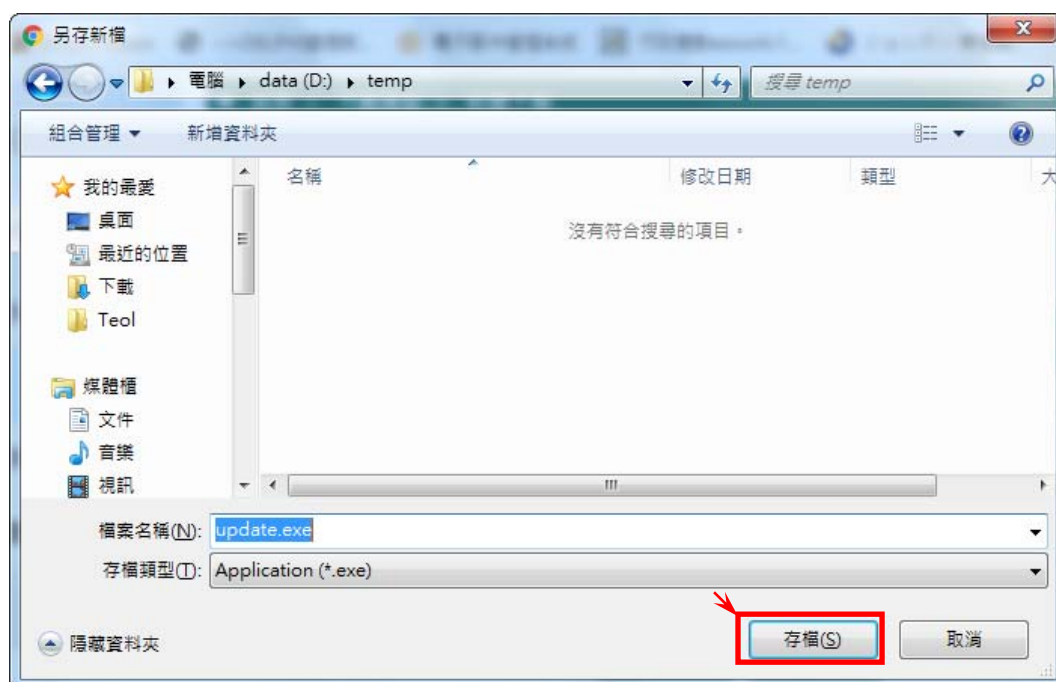
(Edge 瀏覽器)



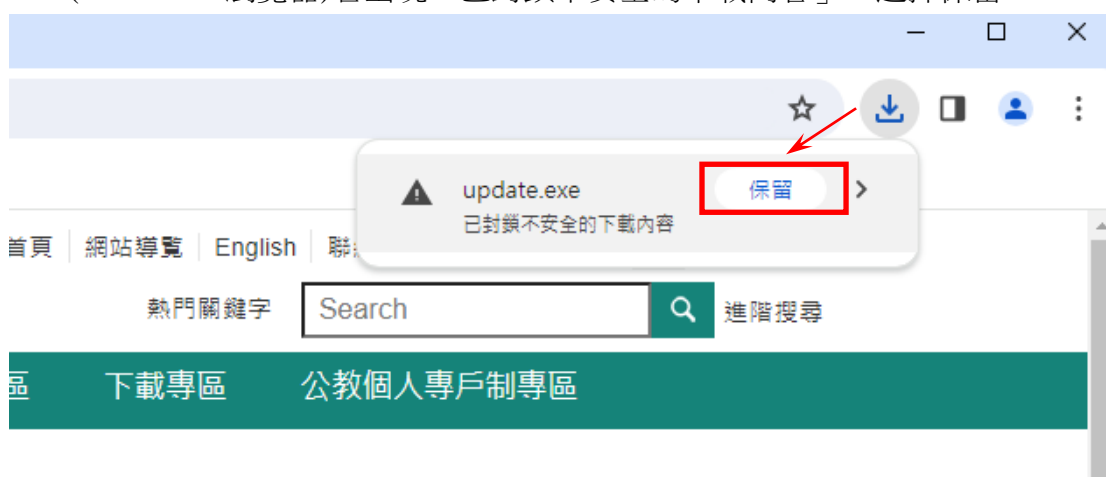
將連結傳送到您的裝置

- 另存連結**
- 複製連結
- 新增至集錦
- 分享
- 網頁選取
- 網頁擷取
- 檢查

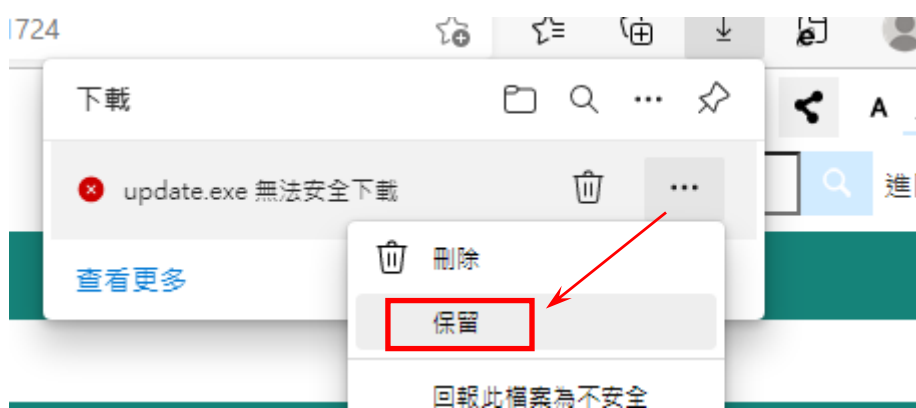
5.存檔於電腦



5-1. (Chrome 瀏覽器)若出現「已封鎖不安全的下載內容」，選擇保留

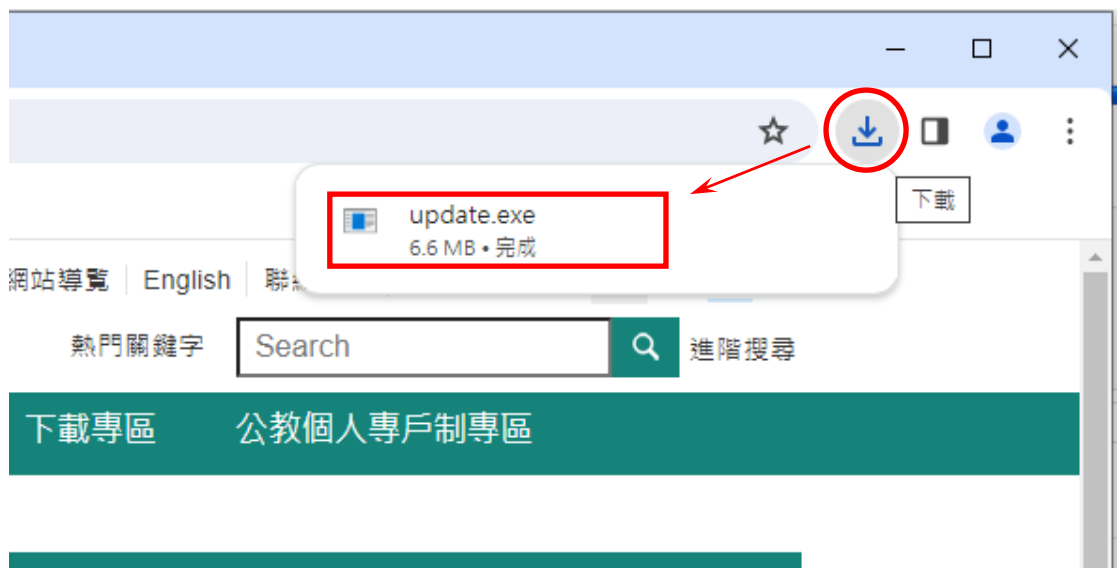


(Edge 瀏覽器)若出現無法安全下載，請點擊「...」，選擇保留

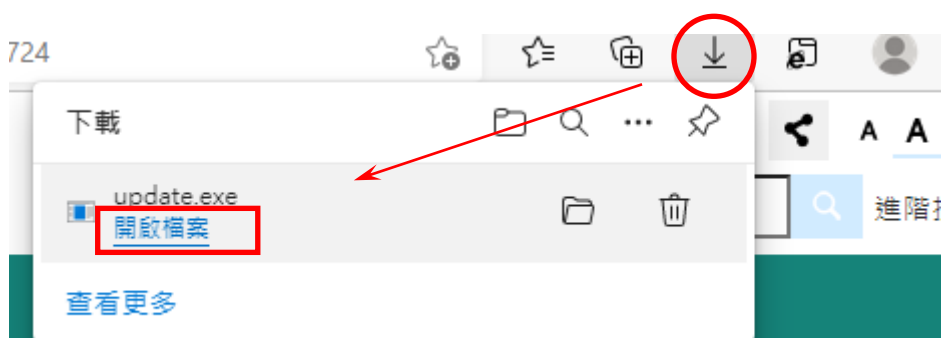


6. 點擊下載之檔案，可於瀏覽器視窗或至存檔目錄下執行

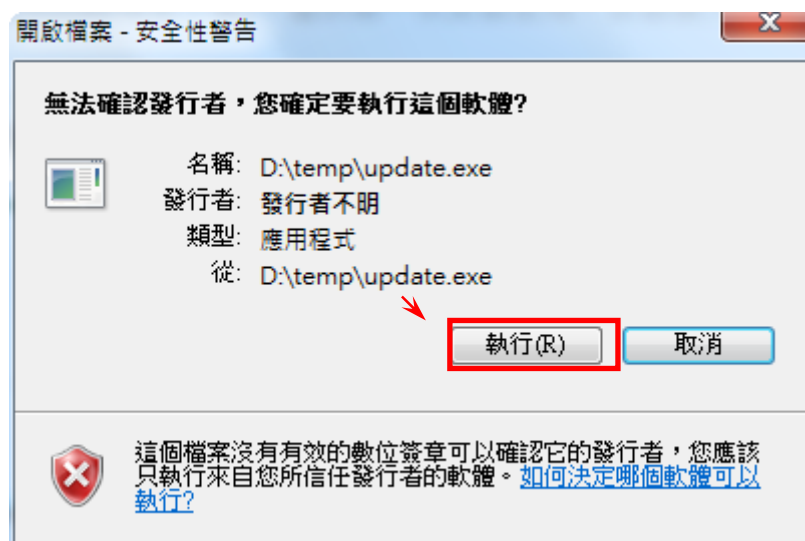
(Chrome 瀏覽器)

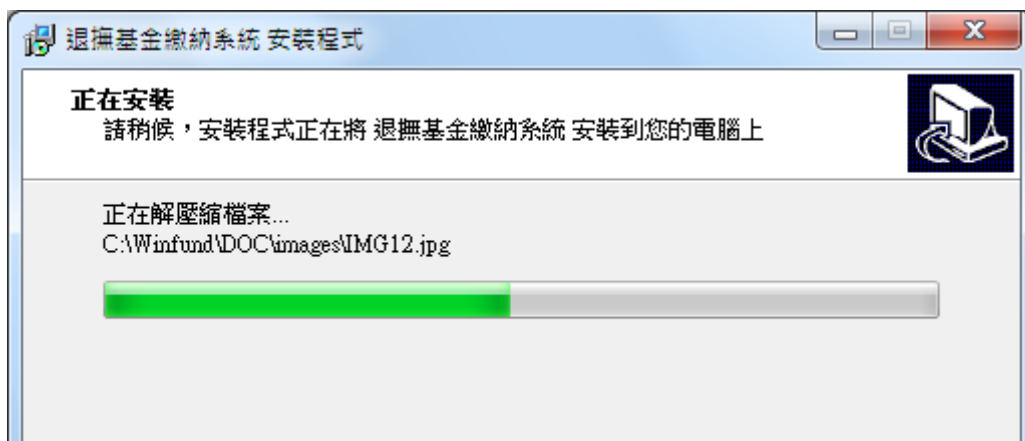
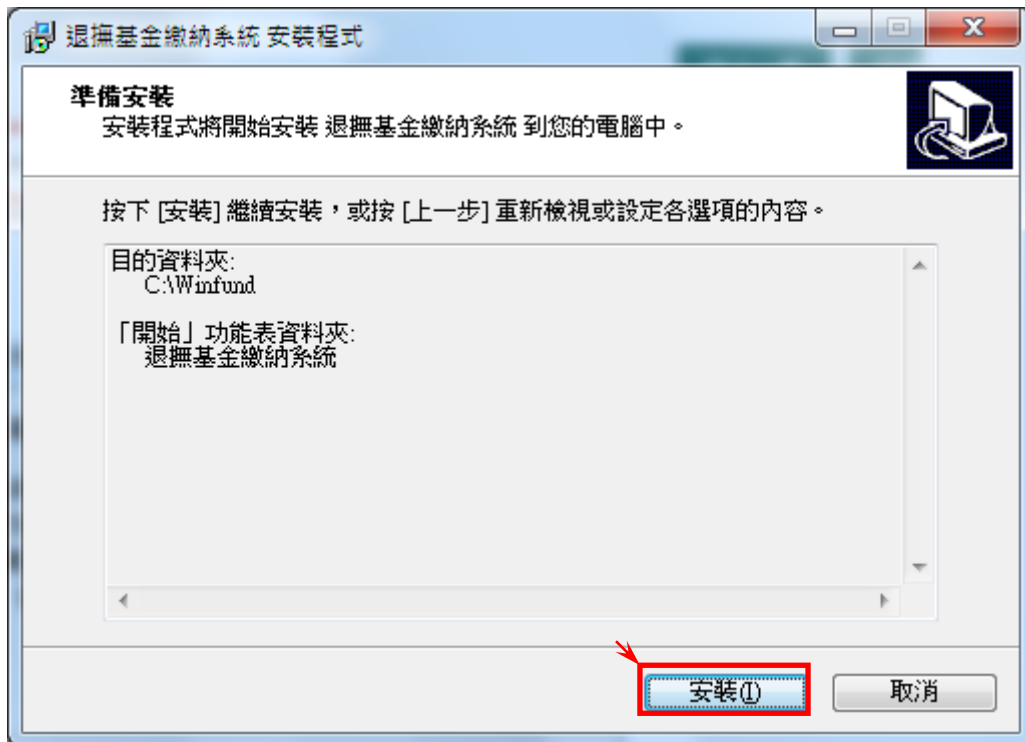


(Edge 瀏覽器)



7. 選擇執行->安裝，等待安裝狀態列執行完畢





8.跳出使用者帳號密碼頁面，即更新完成

