

一份屬於參加退撫基金人員，建立基金管理會與參加基金人員溝通橋樑的刊物

95年7月

July 2006 Quarterly



第5卷第3期

Volume 5 Num-

焦點

發行人/朱武獻 社長/陳文彬 總編輯/楊安城
 編輯/張錦榮、李韻清、賴俊男、陳淑君、余桂美、萬慰椿
 游淑君、王裕慧、呂佳樺、簡慧紋、周燕婉、邱佩君
 發行所/公務人員退休撫卹基金管理委員會
 116 台北市文山區試院路1號

業務視窗	基金管理會預計於95年8、9月期間辦理基金業務座談會
焦點數字	業務及委託經營績效統計
理財聊天室	淺談替代性能源產業及水資源產業【上】 淺談對沖基金【下】
熱線交流網	95年度下半年退撫新制定期給與軍職人員及公教人員分別於7月3日及7月17日撥付。

業務視窗

公務人員退休撫卹基金管理委員會預計於本(95)年8、9月期間辦理基金業務座談會

公務人員退休撫卹基金管理委員(以下簡稱基金管理會)為加強與參加基金單位之聯繫與溝通，提昇基金整體行政效能，預計於95年8月9日至9月20日間，辦理10場基金業務座談會，參加人數預估3,759人，預計辦理時間、場次、地點如下表：

機關	辦理日期	場次	人數	辦理地點
桃園縣政府	08.09 (三)	上午	380人	桃園縣政府大禮堂 桃園縣桃園市縣府路1號(地下室2樓)
台中縣市政府	08.16 (三)	下午	250人	台中市公教人員訓練中心8樓大禮堂 台中市東興路三段246號8樓
宜蘭縣政府	08.16 (三)	下午	200人	宜蘭縣文化局演講廳 宜蘭市復興路二段101號
台北縣政府	08.25 (五)	上午	750人	台北縣政府多功能集會堂 台北縣板橋市中山路1段161號
台北市政府	08.28 (一)	下午	670人	台北市政府市政大樓親子廣場 台北市市府路1號
基隆市政府 (併連江縣政府)	08.31 (四)	上午	148人	基隆市政府四樓大禮堂 基隆市義一路1號
彰化縣政府 (併南投縣政府)	09.08 (五)	下午	571人	彰化縣員林演藝廳 彰化縣員林鎮中正路2巷99號
花蓮縣政府	09.13 (三)	下午	200人	花蓮縣衛生局 花蓮市新興路200號
新竹縣市政府	09.20 (三)	下午	340人	新竹市政府綜合大禮堂 新竹市中正路120號
苗栗縣政府	09.20 (三)	上午	250人	苗栗縣文化局中正堂 苗栗縣苗栗市北苗里自治路50號
合計		10	3,759人	

上表係配合各縣市政府預定期程辦理，嗣後若有異動，依各縣市政府公佈時間為主。本次辦理座談主題如下：

- 壹、退撫基金收支概況、精算結果與提撥費率及潛藏負債(預估基金應支付之總金額)
- 一、參加基金機關學校數及人數
 - 二、基金收繳與撥付概況
 - 三、相關基金收支資料統計表
 - 四、相關基金收支資料統計圖
 - 五、基金財務精算結果與提撥費率及潛藏負債(預估基金應支付之總金額)

貳、基金財務運用情形

- 一、基金運用範圍
- 二、基金投資決策程序
- 三、基金運用概況
- 四、基金運用績效概況
- 五、基金未來營運策略

參、退撫基金收繳、撥付、補繳年資等作業應行注意事項

- 一、基金收繳作業
- 二、基金撥付作業
- 三、補繳退撫基金年資作業

肆、基金繳納作業系統操作使用及異動資料傳輸網路化說明

- 一、繳納作業系統之開發與建置
- 二、異動資料網路傳輸作業之實施
- 三、常見作業問題及疑義之說明
- 四、本會提供之資訊服務

本次基金業務座談除宣導基金收繳及撥付應行注意事項外，將針對退撫基金收支概況、精算結果及潛藏負債等財務收支實際情形逐一說明，以供參加基金人員瞭解。若按現行之軍、公、教三類人員退撫制度，依本基金二次精算結果顯示，要滿足大家的退休給付條件，非僅就提高基金運用收益即可維繫財務安全，若未按正常成本費率適時調整提撥費率，屆時將由新加入基金之成員來負擔資深或已退離人員所遺之財務壓力(即學理上所稱代際移轉)。同時，為使外界及參加本基金人員更加瞭解本會財務運用與整體努力，並消弭對退撫基金財務運用不力之誤解，本次基金業務座談，另再就財務運用情形予以說明，以增加軍公教人員對

焦點數字

退撫基金及其政策之信賴與支持，以確保基金永續經營，保障軍公教人員之退撫權益。

基金管理會為服務新制退撫人員，業配合中國農民銀行與合作金庫商業銀行合併政策，將原以「中國農民銀行帳號」領受新制退撫給與人員之帳號辦理批次轉檔更新為「合作金庫商業銀行帳號」完竣

由於中國農民銀行（以下簡稱農民銀行）業於 95 年 5 月 1 日與合作金庫商業銀行（以下簡稱合作金庫）合併，並以「合作金庫」為存續銀行，農民銀行為消滅銀行，合併後基金管理會之代收代付事項續由存續銀行「合作金庫」辦理。基金管理會為服務新制退撫給與領受人員，並為避免影響原以「農民銀行帳號」領受新制定期退撫給與人員之領受權益，爰請合作金庫提供其合併後之新帳號，辦理批次帳號變更資料交換事宜，並於 95 年 7 月 17 日將渠等應領之新制定期給與（月退休人員應領 95 年 7 至 12 月之新制月退休金、月撫慰金領受遺族應領 95 年 7 至 12 月之新制月撫慰金、年撫卹金領受遺族應領之 95 年度新制年撫卹金）撥入其更正後之新帳號完竣。在此，特請相關領受人員詳加注意，以維領受權利！

退撫基金95年度國外委託經營業務最新辦理情形

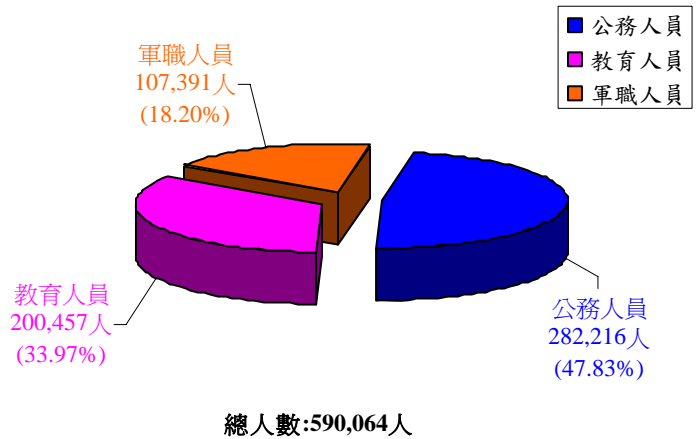
退撫基金 95 年度國外委託經營業務規劃內容業分別於本(95)年 2 月 24 日及 4 月 21 日提經基金管理會第 86 次及基金監理會第 48 次委員會議審議修正通過，並於 5 月 17 日辦理公告，公開徵求受託機構，謹將本次國外委託案之規劃重點整理如下：

- 一、委託類型：國際平衡型。
- 二、委託額度：至多 6 億美元。
- 三、委託家數：依評審結果之排名擇優錄取 3 家受託機構，每家分配 2 億美元。
- 四、管理費率：依得標費率按日計算委任報酬。
- 五、收益目標：期望之淨年投資報酬率以折算為新台幣後達到臺灣銀行 2 年期定期存款利率加 5 個百分點為目標。
- 六、保管機構：由原保管機構（花旗銀行）續任保管銀行。
- 七、委託期間：受託機構為 3 年，保管機構為 4 年。

截至 95 年 6 月 9 日收件日，共計 11 家業者投件，經資格審查後，11 家業者之申請資格均符合規定，得繼續參與第 2 階段之計畫審查，基金管理會將陸續辦理計畫審查及費率評比等評選程序，預計於費率評比結束後 6 日至 10 日內公布結果，最後階段之契約簽訂及撥款日則另行通知辦理。

參加退撫基金人數

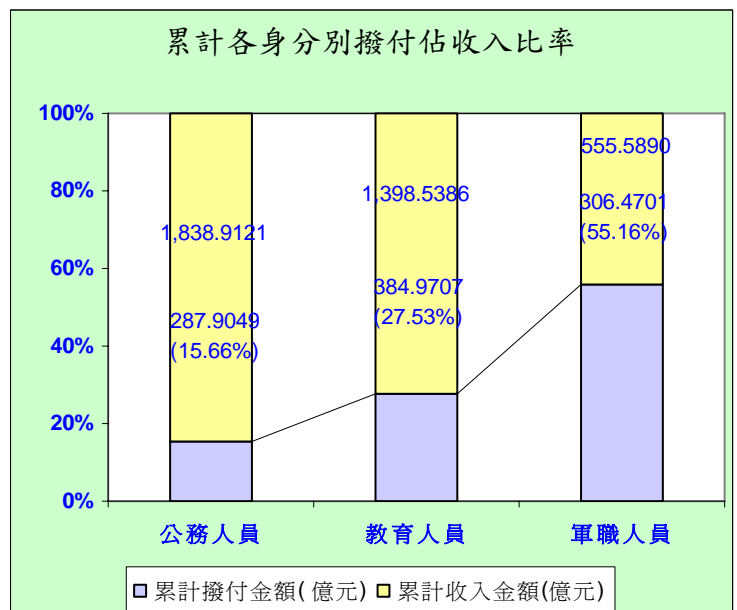
截至 95 年 06 月底止，參加基金之機關學校總數為 7,800 個，參加之總人數為 590,064 人，各身分別人數及比例如下圖



附註：政務人員自 93 年 1 月 1 日起依法不再參加退撫基金。

退撫基金收支情形

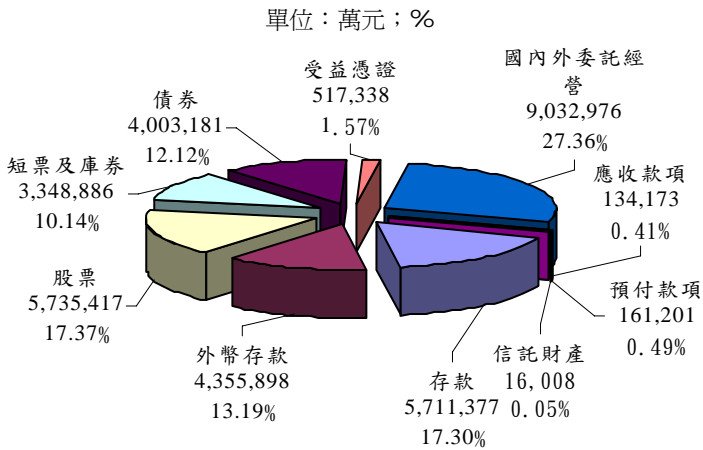
累計至 95 年 06 月底止，累計收入總金額為 3,793.0397 億元，累計撥付總金額為 979.3457 億元，各身分別人員收入、撥付金額及撥付佔收入比率如下圖



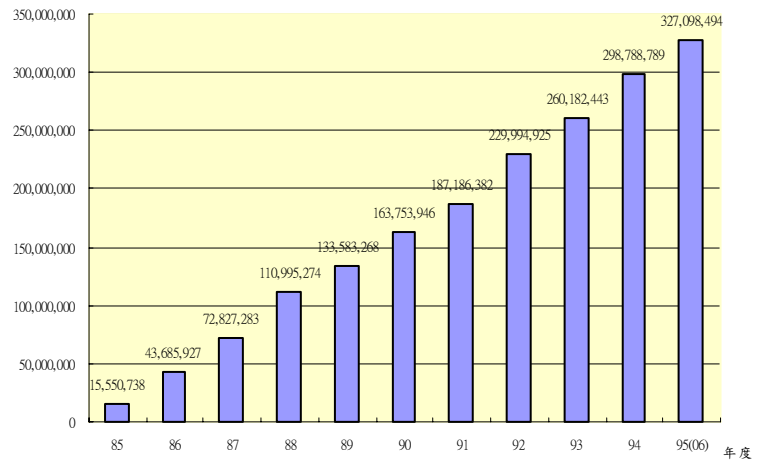
附註：政務人員自 93 年 1 月 1 日起依法不再參加退撫基金，故 93 年已無收入，但撥付部分仍須辦理。

◆ 退撫基金資產運用明細圖

截至95年6月底止，基金結餘數合計為33,016,455萬 金額(千元)
元，基金運用概況如下圖



◆ 退撫基金歷年基金淨值趨勢圖



註：1.89年度為88年7月1日至89年12月31日止。
2.95年度計算至95年06月30日止。
3.基金淨值含應收應付基金收支及運用收支。

◆ 退撫基金國內委託經營績效統計表

單位：元；%

第1次委託經營第2次續約 (自94年7月16日至95年6月30日止)						
受託機構名稱	委託金額	資產淨值	已實現損益	未實現損益	總損益金額	總損益比例 (%)
復華投信	3,274,444,436	3,492,539,422	113,787,231	104,307,755	218,094,986	6.66
第3次委託經營 (自92年10月13日至95年6月30止)						
受託機構名稱	委託金額	資產淨值	已實現損益	未實現損益	總損益金額	總損益比例 (%)
復華投信	5,000,000,000	5,969,938,134	898,596,769	71,341,365	969,938,134	19.40
群益投信	7,500,000,000	8,911,873,192	1,590,310,598	-178,437,406	1,411,873,192	18.82
新光投信	5,000,000,000	5,108,452,619	173,012,862	-64,560,243	108,452,619	2.17
元大投信	5,000,000,000	5,686,083,459	631,189,404	54,894,055	686,083,459	13.72
金復華投信	7,500,000,000	9,135,025,185	2,031,853,514	-396,817,729	1,635,035,785	21.80
大華投信	5,000,000,000	5,978,171,385	908,641,175	69,530,210	978,171,385	19.56
合計	35,000,000,000	40,789,554,574	6,233,604,322	-444,049,748	5,789,554,574	16.54
第4次委託經營 (自94年4月1日至95年6月30止)						
受託機構名稱	委託金額	資產淨值	已實現損益	未實現損益	總損益金額	總損益比例 (%)
富邦投信	4,000,000,000	4,154,492,394	331,187,409	-176,695,015	154,492,394	3.86
日盛投信	3,500,000,000	3,898,432,006	334,395,356	64,036,650	398,432,006	11.38
寶來投信	3,000,000,000	3,035,712,211	68,915,308	-33,203,097	35,712,211	1.19
合計	10,500,000,000	11,088,636,611	734,498,073	-145,861,462	588,636,611	5.61
第5次委託經營 (自95年5月9日至95年6月30止)						
受託機構名稱	委託金額	資產淨值	已實現損益	未實現損益	總損益金額	總損益比例 (%)
群益投信	3,000,000,000	2,993,478,648	10,804,637	-17,325,989	-6,521,352	-0.22
復華投信	3,000,000,000	2,992,085,388	5,208,653	-13,123,265	-7,914,612	-0.26
國泰投信	3,000,000,000	2,974,759,560	11,859,757	-37,100,197	-25,240,440	-0.84
日盛投信	3,000,000,000	2,966,182,807	-10,790,574	-23,026,619	-33,817,193	-1.13
合計	12,000,000,000	11,926,506,403	17,082,473	-90,576,070	-73,493,597	-0.61

附註：1. 第1次委託經營第2次續約，同期間大盤報酬率為4.58%。第2次委託經營續約，業自94年10月5日起，提前終止與金鼎投信之委託投資契約。第3次委託經營，同期間大盤報酬率為14.22%。第4次委託經營，同期間大盤報酬率為11.63%。第5次委託經營，同期間大盤報酬率為-10.30%。

2. 第1次委託經營第2次續約、第3次委託經營及第5次委託經營係以台銀2年期定期存款利率加5% 為年投資報酬目標；第4次委託經營則以台銀2年期定期存款利率加4% 為年投資報酬目標。

◆ 退撫基金國外委託經營績效統計表

(單位:美元/%)

第1次國外委託經營 (自92年12月22日至95年6月30日止)						
受託機構名稱	委託金額	資產淨值	已實現損益	未實現損益	總損益金額	總損益比例(%)
JP摩根投資管理	100,000,000	121,080,225.80	14,910,824.75	6,169,401.05	21,080,225.80	21.08%
瑞銀環球資產管理	100,000,000	119,203,395.68	14,128,188.39	5,075,207.29	19,203,395.68	19.20%
德盛安聯資產管理	100,000,000	115,877,172.72	11,004,843.25	4,872,329.47	15,877,172.72	15.88%
平衡型小計	300,000,000	356,160,794.20	40,043,856.39	16,116,937.81	56,160,794.20	18.72%
美商道富銀行	100,000,000	136,101,787.44	18,389,383.35	17,712,404.09	36,101,787.44	36.10%
巴克萊國際投資管理	100,000,000	133,731,454.00	7,321,945.86	26,409,508.14	33,731,454.00	33.73%
指數股票型小計	200,000,000	269,833,241.44	25,711,329.21	44,121,912.23	69,833,241.44	34.92%
合計	500,000,000	625,994,035.64	65,755,185.60	60,238,850.04	125,994,035.64	25.20%

附註:1.若以新台幣計算(92/12/21匯率為34.2389;95/6/30匯率為32.460)之總收益金額為3,200,316,397元,報酬率為18.69%。

2.平衡型委託之指定為60%摩根士丹利全球已開發國家指數,40%摩根大通全球政府債券指數,其同期間報酬率為24.37%。

3.指數股票型委託之指定指標為摩根士丹利全球已開發國家指數,其同期間報酬率為36.39%。

◆ 退撫基金歷年已實現收益情形

(單位:千元/%)

年 度	已實現收益數 (A)	已實現年收益率 (B)	台銀二年定存平均利率 (C)	已實現年收益率減台 銀二年定存平均利率 (B-C)
85	483,486	7.784	6.930	0.854
86	3,466,232	12.420	6.292	6.128
87	5,285,585	9.119	6.313	2.806
88	7,397,087	8.181	5.846	2.335
89	19,692,017	9.973	5.142	4.831
90	6,713,407	4.720	4.016	0.704
91	4,543,430	2.594	2.246	0.348
92	3,950,210	1.946	1.567	0.379
93	6,331,973	2.628	1.496	1.132
94	9,914,408	3.661	1.812	1.849
95(1-6月)	7,557,174	4.868	2.105	2.763
合 計	75,335,009	4.807	3.979	0.828

理財聊天室

淺談替代性能源產業及水資源產業(上)

(康和證券投資顧問公司提供)

近幾年來由於原物料及原油價格屢創新高,連帶使得新興市場成為炙手可熱的投資區域,然而除了傳統的原物料及原油產業外,替代性能源產業及水資源產業是近期頗受市場關注的產業,以下僅針這兩個產業做一簡單介紹:

一、替代性能源產業

在全球石油及天然氣價格持續在高檔震盪、而核能與煤炭能源又面臨嚴苛的環保與安全問題的情況下,替代性能源在全球市場持續增溫中,例如今年年初至5月初,德國的太陽能指標公司Solarworld AG漲幅已經超過200%,西班牙風力發電代表Gamesa 成長了將近80%,美國油電混合技術的領導者Quantum Fuel 成長率也有60%以上,然而替代能源並非全新的概念,在過去20年,人類即不斷的運用太陽能、風力、水力、生化燃料與地熱來增加能源的供給,有關替代

性能源產業未來的發展，可由下列五大重要趨勢來觀察：

1. 替代性能源已經成為美國重要的安全議題

紐約時報在今年的產業報導中曾指出，替代性能源已經取代伊拉克成為美國最重要的國際議題，對於目前每年消耗全球25%的石油、但原油存量僅佔全球2%的美國而言，油價波動已成為影響經濟成長的極大變數，美國國家安全委員會更強力主張發展生化燃料與油電混合系統等技術。

2. 矽原料的研發有效提升太陽能的應用

目前太陽能產業的矽晶發電板成本較高，而非矽晶(amorphous silicon)發電板則面臨環保的問題，因此，部份太陽能光電廠商最近正投入大量資本與技術於電漿製程，再結合薄膜技術(thin-film)與非矽晶發電板來提升成本效益。

3. 替代性能源高價格的時代正逐漸遠去

目前部份替代性能源價格已具備市場競爭地位，尤其是風力與生化燃料，在某些地區甚至比傳統能源的成本更低，在美國至少有三個州，其風力與電力價格較傳統電力便宜，原油價格高漲與替代性能源成本日趨下降已成為強烈的對比。

※ 全球主要替代性能源類目前成本vs.目標成本※

替代性能源類型	目前成本 (元分/千瓦小時)	2020年產業成熟時狀態 之目標成本(元分/千瓦 小時)
太陽能面板	10~60	~10
太陽能發電	12~18	4~10
風力能源	3~5	2~3
地熱發電	2~10	1~8
生化能量發電	5~15	4~10
大型水力能源	2~8	2
小型水力能源	4~10	3~10

資料來源：21世紀再生能源政策協會

4. 生質酒精汽車的技術已兼顧電力與速度

在美國生質酒精車款的接受度正快速增加，GM、Toyota等汽車公司正研發第二代燃料電池車輛的氫能源儲存系統，以便將目前續航距離提高至300英里，傳統重量級石油公司如殼排與Chevron亦正加速與生化燃料製造商建立合作關係，以便於運用現有服務據點的優勢。

5. 印度與中國對於替代性能源產業的重大影響

中國與印度對於能源的大量需求推高了油價，也製造了大量的環保問題，加速替代性能源的發展已成為重要的經濟方針，特別是在太陽能、風力與生化燃料，根據估計至2025年中國每日將消耗1,420萬桶原油，為2004年的2倍，而印度則是預計至2020年每日原油進口量達到500萬桶，為2004年的3倍，在原油供給有限的情況下，太陽能光電、風力發電、生化燃料、生質酒精汽車是否有機會成為未來的商機，值得關注。

金融櫥窗

淺談對沖基金【下】

(日盛投資策略管理部提供)

基金分類方面，正如同投資者已相當熟悉共同基金的分類標準，如依區域(亞洲基金、全球基金)、類股(高科技基金、能源基金)、或是公司大小(中小型基金)、信用評等(政府公債基金、高收益基金)做區分。對沖基金也有自己的分類標準，那就是投資策略。對沖基金的操作手法靈活，而每家對沖基金指數分類的標準也不盡相同。不過我們大致上可以把對沖基金分成以下三類：方向型(directional)、相對價值型(relative value)、以及事件導向型(event driven)。首先在方向型方面，基金經理人不管是以投資股票為主的股票多空策略、或是研判全球總經數據，將貨幣、利率、股市、甚至期貨納入為投資工具的全球總經策略，或是以鑽研新興市場為主的新興市場策略等，其最終的績效均跟大盤走勢相關。相對價值型的基金經理人則不去猜測大盤走勢，他們純粹找尋各種金融商品間的價格錯估(mispricing)，不論是股票間(市場中立與股票套利)、可轉債與股票間(可轉債套利)、以及利差或信用價差(固定收益債券套利)等，都存有獲利的好機會。最後是在事件導向方面，此時基金經理人的交易靈感並非來自金融市場價格的變化，而是金融事件發生而帶來的獲利交易機會，最典型的例子即是購併案件、危難債券投資，以及其他如股票公開上市或是分割等。雖然對沖基金的操作種類如此多，但必須注意的原則有兩大項：(1)了解每一策略的風險/報酬率特性為何？(2)了解金融市場的變化對各種策略的影響為何？舉例來說，當股市呈盤整區間時，對股票多空、市場中立策略等策略的影響為何？或是當高收益債券的信用價差提高時，對固定收益證券套利策略的影響在哪裡？如果能夠清楚連結金融市場以及對沖基金此種靈活操作策略的相關性，則可幫助投資者適當分配投資比重於不同策略。

閱讀至此，讀者已大致了解對沖基金的由來，它與共同基金的異同之處，和它靈活的操作手法，接著讀者一定很有興趣知道，要如何投資對沖基金呢？在此將著重風險以及報酬率的高低來介紹三種投資機會：(1)對沖基金指數投資；(2)組合對沖基金投資；(3)單一策略對沖基金投資。如果投資者是首次接觸對沖基金商品，且相對可投資金額也不高時，建議投資者可以先從被動式的投資型對沖基金指數連結商品下手。市面上已有數種連結各種不同投資型對沖基金指數的連動債，相對交易成本低，又可分散不同策略的投資風險，應是個實用的投資入門工具。接著如果投資人開始更加認同對沖基金的趨勢，那麼組合對沖基金就是更佳的選擇了。它跟對沖基金指數一樣可達到分散策略風險的效果，組合對沖基金卻是採取主動式投資，幫投資人積極選

取好的對沖基金，再配合目前的金融環境變化，在每種策略定期做不同的配置，希望長期能夠為投資人帶來穩定的投資績效。雖然目前在台灣相關的組合對沖基金投資機會不多，不過此乃金融時勢所趨，隨著法令日益自由化，未來類似的商品應會不斷推陳出新。最後我們再來討論單一策略對沖基金的投資，如果讀者已對對沖基金有深入了解，也認定特定的策略可帶來絕佳的投資報酬，可以忽略分散風險式的投資概念，投資單一策略基金。同樣地，市面上也有有限的產品供選擇，未來的產品將更多元化。

在此針對對沖基金後續發展提出下列兩點看法：(1)對沖基金發展的基石仍在，「絕對報酬」此種獲利的方式，長期而言，仍是機構法人以及VIP 客戶衷情的目標；(2)對沖基金靈活操作的特性，仍能隨時找出金融市場間不具效率的地方，進而交易獲利。綜上所述，投資人此時應該做的反而是積極認識對沖基金此一投資機會，以強化自己的資產配置組合。

退撫基金小百科

可分散風險 (diversifiable risk)

又稱非系統風險 (unsystematic risk) 或個別風險 (unique risk)。

投資人藉持有各種不同資產或證券的方式，可使個別資產或證券中的價格波動風險因相互抵銷而減低；但影響遍及所有資產或證券的因素所構成的風險則無法消除。其中可藉由持有各種不同資產或證券而抵銷或減低的風險，稱之為可分散風險或非系統風險，起因大多為只影響個別證券或資產的因素（如個別公司之訴訟、管理決策錯誤、罷工等），由於影響所及僅限於個別證券或資產，故又稱個別風險。



熱線交流網

動態報導



95年度下半年退撫新制定期給與軍職人員及公教人員分別於7月3日及7月17日撥付。

95年度下半年(95年7月至12月)應由基金管理會撥付之各項定期給與(月退休金、月退職酬勞金、退休俸、月撫慰金、退休俸或贍養金之半數)，軍職人員部分於7月3日發放；公、教、政務人員部分於7月17日發放；另95年度(1月至12月)公、教人員之年撫金部分，亦於7月17日發放。各領受人可於撥付當日向指定之代付銀行(臺灣銀行、合作金庫商業銀行或第一商業銀行暨其各所屬分行)查詢入帳情形，如撥付日後仍未入帳，可以電話向基金管理會承辦人洽詢。

- 政務及公務人員：(02)82367327-7335
- 教育人員：(02)82367318-7325
- 軍職人員：(02)82367312-7317

近期連續2個月以上，經本會3次通知後仍未依規定繳納之機關學校－屏東縣霧臺鄉公所

有關各機關學校未依限繳納退撫基金費用，連續2個月以上，經本會3次通知後仍未依規定繳納者，本會將刊登於本電子報。另依據銓敘部及行政院人事行政局94年8月11日第138次業務會談相關共同意見略以，各機關學校每月繳納退撫基金費用如有嚴重遲延情形者，將由本會彙整未依限繳納退撫基金之機關函請該局惠予督促，並納入「行政院各主管機關人事機構主管人員平時考核」或「各主管機關人事機構年度業務績效考核」項目，以維護所有參加基金人員退撫權益。

經查近期發生上開情形之機關計有屏東縣霧臺鄉公所(95年4月及同年5月延遲繳費)，本會業依上開業務會談相關共同意見之處理方式，函請行政院人事行政局惠予協助督促，以確保基金財務安全。

紙上叩應

紙上叩應



Q：公務人員得否申請補繳義務役預備軍官基礎教育折算替代役役期天數年資之退撫基金費用本息，以併計為公務人員退休、撫卹年資？

A：依銓敘部95年6月2日部退四字第0952607423號書函規定略以，查該部88年5月19日88台特三字第1760974號函略以，公務人員曾任內政部、國防部認定屬兵役義務範疇且未曾核給退離給與之軍職年資，均得檢具相關證明文件依規定辦理年資併計事宜。本案○員義務役預備軍官基礎教育○天業經內政部認定為折抵替代役役期在內，因此○員該段年資自得依規定申請補繳退撫基金費用本息，以併計為公務人員退休、撫卹年資。

Q：有關公務人員於分發實習期間，未實習期滿離職且前後年資中斷者，該實習期間年資得否併計公務人員退休撫卹年資？

A：依銓敘部民國95年5月1日部退四字第0952625562號書函規定略以，考試及格分發實習，於未實習期滿前離職且其前後年資中斷者，其前段實習之年資不得併計公務人員退休撫卹年資；該實習期間本人原繳納之基金費用，應由分配實務訓練或任用機關(構)學校，通知是類人員比照公務人員退休法第8條第5項規定，申請發還其本人原繳付之基金費用。